


DEVENGADOS Vs MARCO PRESUPUESTAL - 2012

(EN NUEVOS SOLES)

SECTOR : 11 SALUD
PLIEGO : 011 M. DE SALUD
EJECUTORA : 009 INSTITUTO NACIONAL DE REHABILITACION [000125]

M E N S U A L I Z A D O																
FF	CATEGORIA GENERICA	PIM	ENE	FEB	MAR	ABR	MAY	JUN	JUL	AGO	SET	OCT	NOV	DIC	TOTAL DEVENGADOS	SALDO
1 RECURSOS ORDINARIOS																
SEN2.1	PERSONAL Y OBLIGACIONES	11,453,554	940,186.32	825,795.97	827,063.28	0.00	0.00	0.00	0.00	0.00	0.00	0.00	0.00	0.00	2,593,045.57	8,860,508.43
SEN2.2	PENSIONES Y OTRAS	1,351,578	132,709.99	93,660.00	92,509.99	0.00	0.00	0.00	0.00	0.00	0.00	0.00	0.00	0.00	318,879.98	1,032,698.02
SEN2.3	BIENES Y SERVICIOS	7,358,925	334,141.45	538,489.94	746,333.04	0.00	0.00	0.00	0.00	0.00	0.00	0.00	0.00	0.00	1,618,964.43	5,739,960.57
SEN2.6	ADQUISICION DE ACTIVOS NO	74,837,669	12,234.23	900,434.02	0.00	0.00	0.00	0.00	0.00	0.00	0.00	0.00	0.00	0.00	912,668.25	73,925,000.75
PARCIAL FTE	1	95,001,726	1,419,271.99	2,358,379.93	1,665,906.31	0.00	0.00	0.00	0.00	0.00	0.00	0.00	0.00	0.00	5,443,558.23	89,558,167.77
2 RECURSOS DIRECTAMENTE RECAUDADOS																
SEN2.1	PERSONAL Y OBLIGACIONES	1,889,140	447,980.00	65,760.00	31,338.00	0.00	0.00	0.00	0.00	0.00	0.00	0.00	0.00	0.00	545,078.00	1,344,062.00
SEN2.3	BIENES Y SERVICIOS	4,215,176	3,697.00	47,128.00	53,878.46	0.00	0.00	0.00	0.00	0.00	0.00	0.00	0.00	0.00	104,703.46	4,110,472.54
SEN2.6	ADQUISICION DE ACTIVOS NO	40,900	0.00	0.00	0.00	0.00	0.00	0.00	0.00	0.00	0.00	0.00	0.00	0.00	0.00	40,900.00
PARCIAL FTE	2	6,145,216	451,677.00	112,888.00	85,216.46	0.00	0.00	0.00	0.00	0.00	0.00	0.00	0.00	0.00	649,781.46	5,495,434.54
4 DONACIONES Y TRANSFERENCIAS																
SEN2.3	BIENES Y SERVICIOS	69	0.00	0.00	0.00	0.00	0.00	0.00	0.00	0.00	0.00	0.00	0.00	0.00	0.00	69.00
PARCIAL FTE	4	69	0.00	0.00	0.00	0.00	0.00	0.00	0.00	0.00	0.00	0.00	0.00	0.00	0.00	69.00
TOTAL EJECUTORA		101,147,011	1,870,948.99	2,471,267.93	1,751,122.77	0.00	0.00	0.00	0.00	0.00	0.00	0.00	0.00	0.00	6,093,339.69	95,053,671.31


Lic. Adm. Juana Rosa Sotelo Sánchez
Jefa de Equipo de Presupuesto
Oficina Ejecutiva de Planeamiento Estratégico
INSTITUTO NACIONAL DE REHABILITACION
Dra. Adriana Rebaza Flores




DEVENGADOS Vs MARCO PRESUPUESTAL - 2012

(EN NUEVOS SOLES)

SECTOR : 11 SALUD
 PLIEGO : 011 M. DE SALUD
 EJECUTORA : 009 INSTITUTO NACIONAL DE REHABILITACION [000125]

M E N S U A L I Z A D O															TOTAL	
FF	CATEGORIA GENERICA	PIM	ENE	FEB	MAR	ABR	MAY	JUN	JUL	AGO	SET	OCT	NOV	DIC	DEVENGADOS	SALDO
	RESUMEN ...															
	TOTAL FUENTE 1	95,001,726	1,419,271.99	2,358,379.93	1,665,906.31	0.00	0.00	0.00	0.00	0.00	0.00	0.00	0.00	0.00	5,443,558.23	89,558,167.77
	TOTAL FUENTE 2	6,145,216	451,677.00	112,888.00	85,216.46	0.00	0.00	0.00	0.00	0.00	0.00	0.00	0.00	0.00	649,781.46	5,495,434.54
	TOTAL FUENTE 4	69	0.00	0.00	0.00	0.00	0.00	0.00	0.00	0.00	0.00	0.00	0.00	0.00	0.00	69.00
	TOTAL	101,147,011	1,870,948.99	2,471,267.93	1,751,122.77	0.00	0.00	0.00	0.00	0.00	0.00	0.00	0.00	0.00	6,093,339.69	95,053,671.31



 Lic. Adm. Juliana Rosa Sotelo Sánchez
 Jefa de Equipo de Presupuesto
 Oficina Ejecutiva de Planeamiento Estratégico
 INSTITUTO NACIONAL DE REHABILITACION
 "Dra. Adriana Rebaza Flores"



EJECUCION DEVENGADO VS MARCO PRESUPUESTAL - 2012

RECURSOS ORDINARIOS

GRUPO GENERICO DE GASTOS	PIM	ENERO	FEBRERO	MARZO	ABRIL	MAYO	JUNIO	JULIO	AGOSTO	SEPTIEMBRE	OCTUBRE	NOVIEMBRE	DICIEMBRE	TOTAL DEVENGADO	SALDO	% de Avance
2.1 PERSONAL Y OBLIGACIONES SOCIALES	11,453,554.00	940,186.32	825,795.97	827,063.28										2,593,045.57	8,860,508.43	0.23
2.2 PENSIONES Y OTRAS	1,351,578.00	132,709.99	93,660.00	92,509.99										318,879.98	1,032,698.02	0.24
2.3 BIENES Y SERVICIOS	7,358,925.00	334,141.45	538,489.94	746,333.04										1,618,964.43	5,739,960.57	0.22
2.5 OTROS GASTOS	0.00	0.00												0.00	0.00	0.00
2.6 ADQUISICION DE ACTIVOS NO FINANCIEROS	74,837,669.00	12,234.23	900,434.02	0.00										912,668.25	73,925,000.75	0.01
TOTAL	95,001,726.00	1,419,271.99	2,358,379.93	1,665,906.31	0.00	0.00	0.00	0.00	0.00	0.00	0.00	0.00	0.00	5,443,558.23	89,558,167.77	0.06


RECURSOS DIRECTAMENTE RECAUDADO

GRUPO GENERICO DE GASTOS	PIM	ENERO	FEBRERO	MARZO	ABRIL	MAYO	JUNIO	JULIO	AGOSTO	SEPTIEMBRE	OCTUBRE	NOVIEMBRE	DICIEMBRE	TOTAL DEVENGADO	SALDO	% de Avance
2.1 PERSONAL Y OBLIGACIONES SOCIALES	1,889,140.00	447,980.00	65,760.00	31,338.00										545,078.00	1,344,062.00	0.29
2.3 BIENES Y SERVICIOS	4,215,176.00	3,697.00	47,128.00	53,878.46										104,703.46	4,110,472.54	0.02
2.5 OTROS GASTOS	40,900.00													0.00	40,900.00	0.00
2.6 ADQUISICION DE ACTIVOS NO FINANCIEROS														0.00	0.00	0.00
TOTAL	6,145,216.00	451,677.00	112,888.00	85,216.46	0.00	0.00	0.00	0.00	0.00	0.00	0.00	0.00	0.00	649,781.46	5,495,434.54	0.11

DONACIONES Y TRANSFERENCIA

GRUPO GENERICO DE GASTOS	PIM	ENERO	FEBRERO	MARZO	ABRIL	MAYO	JUNIO	JULIO	AGOSTO	SEPTIEMBRE	OCTUBRE	NOVIEMBRE	DICIEMBRE	TOTAL DEVENGADO	SALDO	% de Avance
2.3 BIENES Y SERVICIOS	69.00													0.00	69.00	0.00
TOTAL	69.00	0.00	0.00	0.00	0.00	0.00	0.00	0.00	0.00	0.00	0.00	0.00	0.00	0.00	69.00	0.00

TOTAL A TODA FUENTE	101,147,011.00	1,870,948.99	2,471,267.93	1,751,122.77	0.00	0.00	0.00	0.00	0.00	0.00	0.00	0.00	0.00	6,093,339.69	95,053,671.31	0.06
----------------------------	-----------------------	---------------------	---------------------	---------------------	-------------	-------------	-------------	-------------	-------------	-------------	-------------	-------------	-------------	---------------------	----------------------	-------------


 Lic. Adm. Juana Rosa Sotelo Sánchez
 Jefa de Equipo de Presupuesto
 Oficina Ejecutiva de Planeamiento Estratégico
 INSTITUTO NACIONAL DE REHABILITACION
 "Dra. Adriana Rebaza Flores"

